

Информационно-анализирующая справка о результатах ВПР в 5 -х классах в основной период (2023-2024 учебный год)

от 05.06.2024 г.

В соответствии с приказами Федеральной службы по надзору в сфере образования и науки от 21.12.2023 года №2160 «О проведении Федеральной службой по надзору в сфере образования и науки мониторинга качества подготовки обучающихся в общеобразовательных организациях в форме всероссийских проверочных работ в 2024 году», письмом Федеральной службы по надзору в сфере образования и науки от 5 февраля 2024 года №02 – 14 «О проведении Всероссийских проверочных работ в 2024 году», приказом Министерства образования Калининградской области от 15 февраля 2023 года №190/1 «Об утверждении концептуальных подходов к обеспечению объективности процедур оценки качества образования и олимпиад школьников в образовательных организациях Калининградской области в рамках реализации направления «Система оценки качества подготовки обучающихся» Региональной системы оценки качества образования в Калининградской области, приказом Министерства образования Калининградской области от 28.02.2024 года №248/1 «О проведении всероссийских проверочных работ в Калининградской области в 2024 году», приказами Управления образования администрации «Зеленоградского муниципального округа Калининградской области», от 12 марта 2024 года №79 «Об организации перекрестной проверки всероссийских проверочных работ в 4-6-х классах по русскому языку и математике муниципальными предметными комиссиями», приказом МАОУ «СОШ г. Зеленоградска» №125 от 07.03.2024 «О проведении Всероссийских проверочных работ для обучающихся 5-х, 6-х, 7-х, 8-х, 10-х и 11-х классов» были проведены Всероссийские проверочные работы в параллели 5-х классов по предметам: «Математика», «Русский язык», «Биология» и «История».

Структура работ представлена в информационно-аналитических справках.

Качественная оценка результатов ВПР

Каждое задание базового уровня оценивалось 1 баллом, а задания повышенной сложности - до 12-и баллов, максимальный первичный балл за работу от 15 до 45 (см. приложения аналитические справки).

Сравнительные данные о распределении отметок за ВПР по предметам в % от числа участников

Таблица 1

предмет	количество обучающихся, выполнявших работу	оценки				выполнение стандарта	качество знаний	средний балл
		5	4	3	2			
русский язык	149	26 16,78%	67 45,64%	56 37,58%	-	100%	62,42%	3,77
математика	157	20 12,74%	80 50,96%	56 35,67%	1 0,64%	99,36%	63,7%	3,68
биология	150	12 8%	96 64%	41 27,33%	1 0,67%	99,33%	72%	3,77
история	137	18 13,14%	85 62,04%	34 24,82%	-	100%	75,18%	3,86

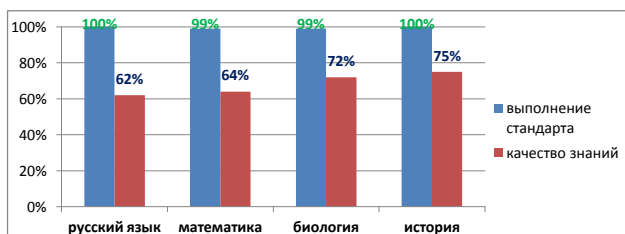


Рис 1. Распределение отметок за ВПР в % от числа участников

Как видим из таблицы и диаграммы, самые высокие результаты обучающиеся продемонстрировали по истории (качество знаний – 75,18%), самые низкие – по русскому языку и математике – 62,42% и 63,7%.

Наглядное представление о среднем первичном балле

Таблица 2

предмет	максимальный балл	средний балл, в том числе в % от максимального	
русский язык	45	31	69%
математика	15	9	60%
Биология	29	18	62%
История	15	9	60%

Диаграмма 2

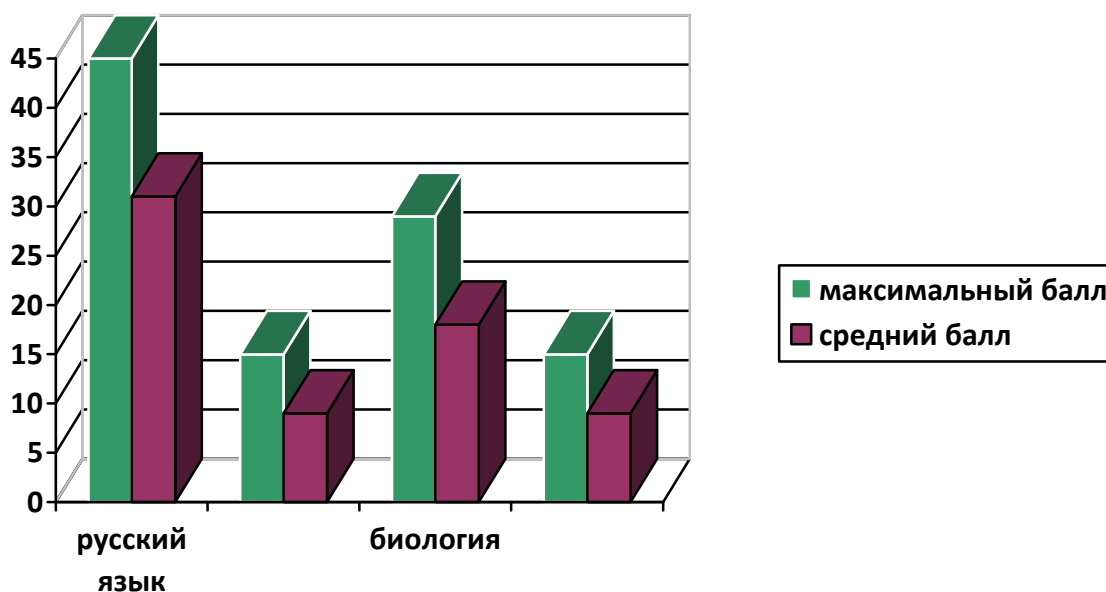


Рис 2. Сравнение среднего и максимального баллов.

Из таблицы и диаграммы видно, что первичный балл близок к максимальному по русскому языку. Самый высокий средний первичный балл по русскому языку (69% от максимального), самый низкий – по истории и математике (60% от максимального).

Количество обучающихся, набравших максимальный балл

Таблица 3

предмет	кол-во	%
русский язык	0	0%
математика	2	1,3%
биология	0	0%
история	0	0%

В целом полученные результаты выполнения обучающимися ВПР по предметам оказались на уровне ожидания.

Таблица 4

предмет	подтвердили оценку за 3 четверть (1 полугодие)		повысили		понижили	
	кол-во	%	кол-во	%	кол-во	%
русский язык	134	89,93	7	4,70	8	5,37
математика	144	91,72	7	4,46	6	3,82
биология	139	92,67	3	2	8	5,33
история	123	89,78	7	5,11	7	5,11

Анализ веера ответов обучающихся 5-х классов позволяет увидеть результативность выполнения раздела «Планируемые результаты» рабочей программы учителя. Подробно данный анализ представлен в аналитических справках, из которых делаем вывод, что ВПР выявили степень освоения программного материала по тестируемым предметам обучающимися 5-х класса на уровне среднего.

Результат ВПР в сравнении с результатами всех участников

Таблица 5

предмет	ОО	Распределение групп баллов, в %			
		«2»	«3»	«4»	«5»
русский язык	Вся выборка	10,88	39,2	36,23	13,69
	Калининградская область	8,44	38,88	37,27	15,4
	Зеленоградский ГО	1,8	37,28	46,53	14,4
	МАОУ «СОШ г. Зеленоградска	0	37,58	45,64	16,78
математика	Вся выборка	7,82	36,02	39,46	16,7
	Калининградская область	5,45	33,33	42,03	19,19
	Зеленоградский ГО	2,96	34,24	44,58	18,23
	МАОУ «СОШ г. Зеленоградска	0,64	35,67	50,96	12,74
биология	Вся выборка	6,48	36,61	42,24	14,67
	Калининградская область	4,02	33,14	45,07	17,77
	Зеленоградский ГО	7,98	32,17	46,88	12,97
	МАОУ «СОШ г. Зеленоградска	0,67	27,33	64	8
история	Вся выборка	5,53	36,2	40,42	17,86
	Калининградская область	3,6	33,53	42,6	20,27
	Зеленоградский ГО	7,39	28,76	49,34	14,51
	МАОУ «СОШ г. Зеленоградска	0	24,82	62,04	13,14

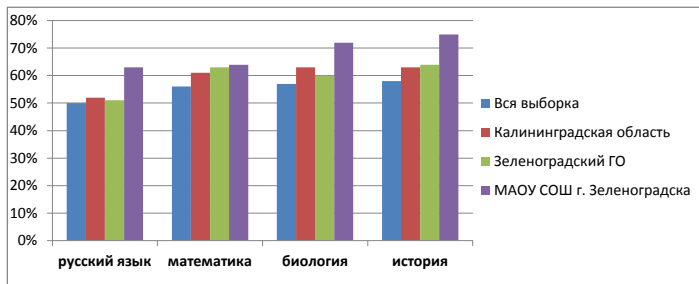


Рис 3. Качество знаний по результатам ВПР в сравнении с результатами всех участников

Как видим из таблицы и диаграммы, ВПР показали, что с большим количеством заданий обучающиеся справились лучше, чем в целом по Зеленоградскому муниципальному округу.