

СПРАВКА

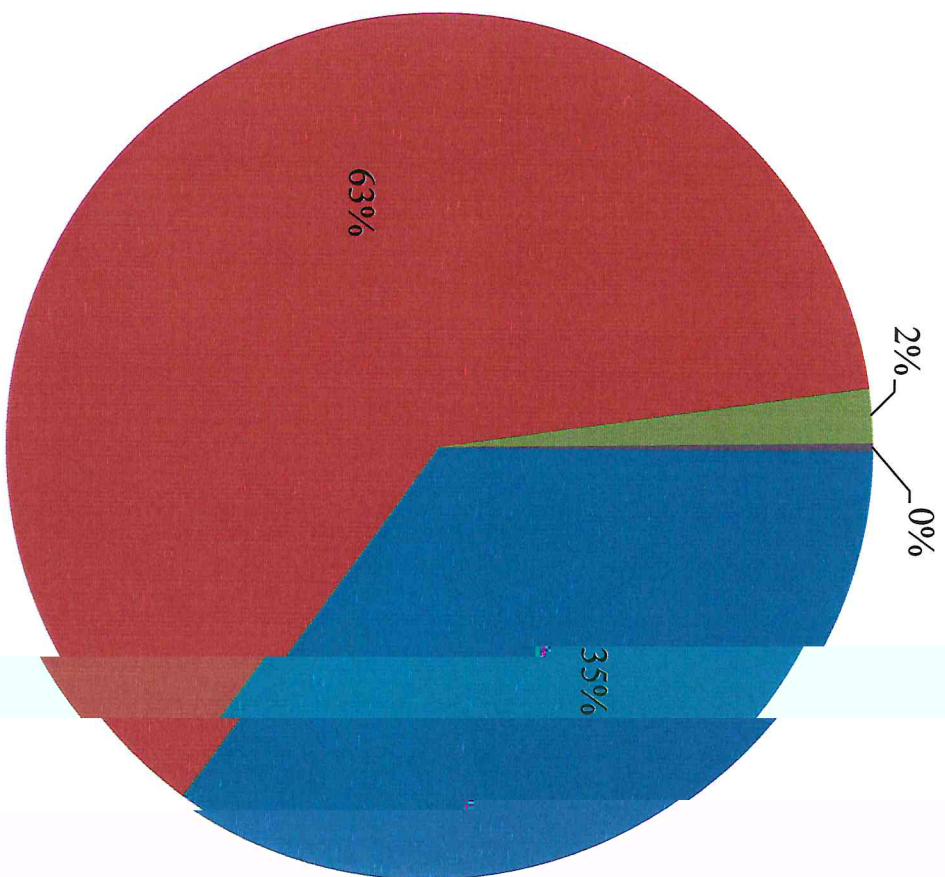
о проведении мониторинга школьного питания в 1-4 классах МАОУ «СОШ г. Зеленоградска»
2024-2025 учебный год

ПИТАНИЕ УЧАЩИХСЯ 1-4 классов по состоянию на 14.02.2025 года

Стоимость горячий завтрак – 107,51 руб., обед – 215,03 руб.

Класс	Учитель	Количество учащихся в классе	Горячие завтраки	Обеды	Получают двухразовое питание в школе (ОВЗ)	Получают двухразовое питание в школе (инвалиды)	Получают пайки (дом. обучение, ОВЗ (x2))	Получают компенсации (дом. обучение, ОВЗ (x2))	Получают пайки (дом. обучение(1))
1-А	Шоть Е.Г.	35		35					
1-Б	Дитковская С.В.	30		26	2			2	
1-В	Мочалова А.В.	34		32	1			1	
	Итого 1 классы	100		94	3			3	
2-А	Ковель С.А.	30		30					
2-Б	Анашкина Н.В.	29	29						
2-В	Городюк К.А.	30	30						
2-Г	Рубцова О.В.	19		18		1			
2-Д	Иванова Я.В.	25		25					
2-Э	Терешенко Е.С.	25		25					
3-А	Шоть Е.Г.	33		33					
3-Б	Мочалова А.В.	31		31					
3-В	Григор И.О.	33	31		1			1	
3-Г	Космынина А.А.	25	25						
3-Д	Афонина Н.С.	31	30		1				
4-А	Кондратьева О.А.	32		30	1	1			
4-Б	Афоничева Т.Р.	29		28	1				
4-В	Краевская В.И.	36		36					
4-Г	Жолובהва Е.Ф.	35		34	1				
4-Д	Парамонова А.Д.	25		25					
4-Е	Кондратьева О.А.	25		22	2			1	
	Итого 2-4 классы	495	227	256	8	2		1	
Итого		592	226	349	10	2		5	


Школьное питание



- горячий завтрак
- обед
- 2-х разовое питание
- сух. паёк


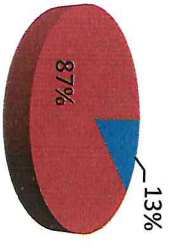

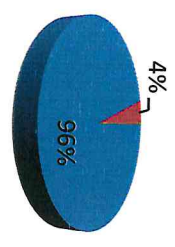
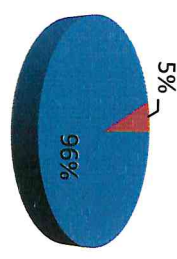
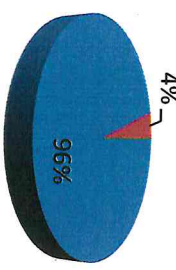
Опросный лист для школьников

2024 – 2025 учебный год

№	ВОПРОСЫ	ОТВЕТЫ					Предложения по улучшению	
		1 кл. Да/ хорошо	2 кл. Да/ хорошо	3 кл. Да/ хорошо	4 кл. Да/ хорошо	1-4 кл. Да/ хорошо		%
1	Вы регулярно питаетесь в школьной столовой	38	52	56	58	204	31% (от общего числа питающихся)	
2	Вас устраивает питание	38	52	56	58	204	100 (% от опрошенных)	
3	Меню/ассортимент продукции школьной столовой	38	52	56	58	204	100	
4	Вкус/качество продукции, реализуемой в школьных столовых	38	52	56	58	204	100	
5	Оформление и состояние обеденного зала	38	52	56	58	204	100	
6	Чистота обеденного зала и оборудования для раздачи пищи	38	52	56	58	204	100	
7	Есть ли очереди у линии раздачи/буфета	Да – 13 Нет-25	Да – 14 Нет-38	Да – 13 Нет-43	Да – 13 Нет-45	Да – 53 Нет-151	 <p>26% 74%</p> <p>■ Да ■ Нет</p>	
8	Отведенное для приема пищи время достаточное?	38	52	56	58	204	100	
9	Хорошее отношение персонала	38	52	56	58	204	100	
10	Часы работы столовой устраивают	38	52	56	58	204	100	
11	Чистота посуды в школьной столовой	38	52	56	58	204	100	

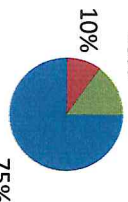
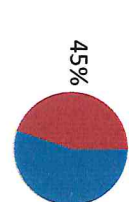

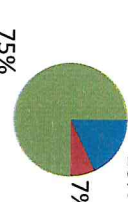


Опросный лист для родителей

№	ВОПРОСЫ	ОТВЕТЫ		Да, хорошо/ нет, не устраивает
		Всего опрошено 84 родителей учащихся школы		
1	Ваш ребенок регулярно питается в школьной столовой	<p>100%</p> <p>■ Да ■ Нет</p>		84
2	Вас устраивает питание	<p>94%</p> <p>6%</p> <p>■ Да ■ Нет</p>		79/5
3	Меню/ассортимент продукции школьной столовой	<p>98%</p> <p>2%</p> <p>■ Да ■ Нет</p>		82/2
4	Вкус/качество продукции, реализуемой в школьных столовых	<p>93%</p> <p>7%</p> <p>■ Да ■ Нет</p>		78/6
5	Оформление и состояние обеденного зала	<p>100%</p> <p>■ Да ■ Нет</p>		84/0

6	<p>Чистота обеденного зала и оборудования для раздачи пищи</p>  <p>■ Да ■ Нет</p>	83/1
7	<p>Есть ли очереди у линии раздачи/буфета</p>  <p>■ Да ■ Нет</p>	11/73
8	<p>Отведенное для приема пищи время достаточное?</p>  <p>■ Да ■ Нет</p>	78/6
9	<p>Отношение персонала</p>  <p>■ Да ■ Нет</p>	81/3
10	<p>Часы работы столовой устраивают</p>  <p>■ Да ■ Нет</p>	80/4
11	<p>Чистота посуды в школьной столовой</p>  <p>■ Да ■ Нет</p>	81/3

Анкета для учителей

Всего опрошенных учителей – 21

№	Вопросы	Ответы Да/нет
1.	Вас устраивает работа школьной столовой?	 <p>15% 10% 75%</p> <p>■ Да ■ не совсем ■ Нет</p>
2.	Большинство детей съедают полностью предлагаемые порции	 <p>45% 55%</p> <p>■ Да ■ Нет</p>
3.	Меню, предлагаемое школьникам, не соответствует утвержденному	 <p>0% 100%</p> <p>■ Да ■ Нет</p>
4.	Дети вынуждены есть горячие блюда остывшими	 <p>18% 7% 75%</p> <p>■ Да ■ Иногда ■ Нет</p>
5.	Порции часто меньше, чем указано в меню	 <p>5% 5% 90%</p> <p>■ Да ■ Иногда ■ Нет</p>
6.	В школьной столовой осуществляется торговля продуктами, не рекомендованными для питания обучающихся	 <p>0% 100%</p> <p>■ Да ■ Нет</p>

7.	времени, выделенного на прием пищи не достаточно		<p>9% 91%</p> <p>■ ДА ■ НЕТ</p>	
8.	У большинства детей на тарелках остается несъеденными до 50% порции		<p>36% 64%</p> <p>■ ДА ■ НЕТ</p>	
9.	У большинства детей на тарелках остается несъеденными более 50% порции		<p>23% 77%</p> <p>■ ДА ■ НЕТ</p>	
10.	посуда в школьной столовой нуждается в замене		<p>18% 82%</p> <p>■ ДА ■ НЕТ</p>	
11.	посуда грязная, со следами жира или моющих средств		<p>23% 9% 68%</p> <p>■ ДА ■ ИНОГДА ■ НЕТ</p>	
12.	на пищеблоке находятся посторонние люди		<p>0% 100%</p> <p>■ ДА ■ НЕТ</p>	

Исп. Наумова О.В.