

СПРАВКА

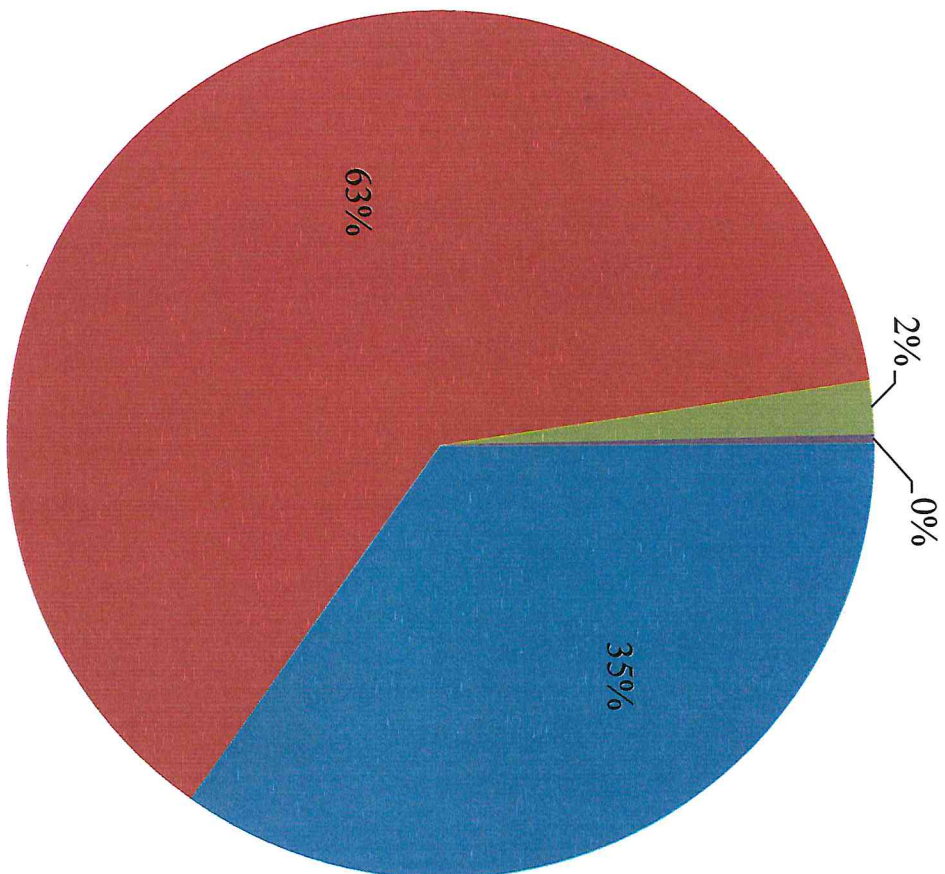
о проведении мониторинга школьного питания в 1-4 классах МАОУ «СОШ г. Зеленоградска»
2024-2025 учебный год

ПИТАНИЕ УЧАЩИХСЯ 1-4 классов по состоянию на 15.11.2024 года

Стоимость горячий завтрак – 97,74 руб., обед – 97,74 руб.

класс	Учитель	Количество учащихся в классе	Горячие завтраки	Обеды	Получают двухразовое питание в школе (ОВЗ)	Получают двухразовое питание в школе (инвалиды)	Получают пайки (дом. обучение, ОВЗ (x2))	Получают компенсации (дом. обучение, ОВЗ (x2))	Получают пайки (дом. обучение(1))
1-А	Шоть Е.Г.	35		35					
1-Б	Дитковская С.В.	33		28	4			1	
1-В	Мочалова А.В.	34		33	1				
1-Э	Терещенко Е.С.	25		25					
	Итого 1 классы	127		121	4			1	
2-А	Ковель С.А.	30		30					
2-Б	Анашкина Н.В.	29	28			1			
2-В	Городюк К.А.	29	29						
2-Г	Рубцова О.В.	21		20		1			
2-Д	Иванова Я.В.	25		25					
3-А	Шоть Е.Г.	33		33					
3-Б	Мочалова А.В.	32		32					
3-В	Григор И.О.	33	31		2				
3-Г	Космынина А.А.	27	27						
3-Д	Афонина Н.С.	32	32						
4-А	Кондратьева О.А.	31		29	1	1			
4-Б	Афоничева Т.Р.	30		29	1				
4-В	Краевская В.И.	36		36					
4-Г	Жолобова Е.Ф.	34	33		1				
4-Д	Парамонова А.Д.	25	25						
4-Е	Кондратьева О.А.	26	24		1			1	
	Итого 2-4 классы	473	229	234	6	3		1	
Итого		600	229	355	11	3		2	


Школьное питание



- горячий завтрак
- обед
- 2-х разовое питание
- сух. паёк


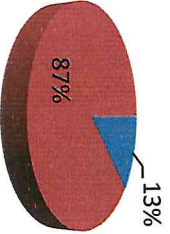




Опросный лист для школьников

2024 – 2025 учебный год

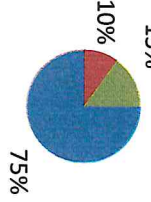
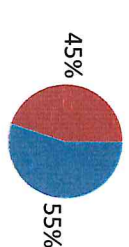
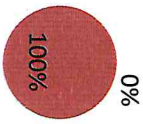
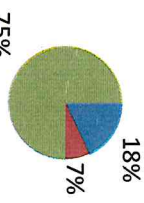
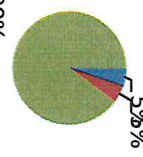

№	ВОПРОСЫ	ОТВЕТЫ					Предложения по улучшению	
		1 кл. Да/ хорошее	2 кл. Да/ хорошее	3 кл. Да/ хорошее	4 кл. Да/ хорошее	1-4 кл. Да/ хорошее		%
1	Вы регулярно питаетесь в школьной столовой	38	52	56	58	204	31% (от общего числа питающихся)	
2	Вас устраивает питание	38	52	56	58	204	100 (% от опрошенных)	
3	Меню/ассортимент проджекции школьной столовой	38	52	56	58	204	100	
4	Вкус/качество продукции, реализуемой в школьных столовых	38	52	56	58	204	100	
5	Оформление и состояние обеденного зала	38	52	56	58	204	100	
6	Чистота обеденного зала и оборудования для раздачи пищи	38	52	56	58	204	100	
7	Есть ли очереди у линии раздачи/буфета	Да – 13 Нет-25	Да – 14 Нет-38	Да – 13 Нет-43	Да – 13 Нет-45	Да – 53 Нет-151	 <p>26% 74%</p> <p>■ Да ■ Нет</p>	
8	Отведенное для приема пищи время достаточное?	38	52	56	58	204	100	
9	Хорошее отношение персонала	38	52	56	58	204	100	
10	Часы работы столовой устраивают	38	52	56	58	204	100	
11	Чистота посуды в школьной столовой	38	52	56	58	204	100	

Опросный лист для родителей

№	ВОПРОСЫ	ОТВЕТЫ	
		Всего опрошено 84 родителей учащихся школы	
1	Ваш ребенок регулярно питается в школьной столовой	<p>100%</p> <p>■ Да ■ Нет</p>	84
2	Вас устраивает питание	<p>94%</p> <p>6%</p> <p>■ Да ■ Нет</p>	79/5
3	Меню/ассортимент продукции школьной столовой	<p>98%</p> <p>2%</p> <p>■ Да ■ Нет</p>	82/2
4	Вкус/качество продукции, реализуемой в школьных столовых	<p>93%</p> <p>7%</p> <p>■ Да ■ Нет</p>	78/6
5	Оформление и состояние обеденного зала	<p>100%</p> <p>■ Да ■ Нет</p>	84/0

6	Чистота обеденного зала и оборудования для раздачи пищи	 <p>■ Да ■ Нет</p>	83/1
7	Есть ли очереди у линии раздачи/буфета	 <p>■ Да ■ Нет</p>	11/73
8	Отведенное для приема пищи время достаточное?	 <p>■ Да ■ Нет</p>	78/6
9	Отношение персонала	 <p>■ Да ■ Нет</p>	81/3
10	Часы работы столовой устраивают	 <p>■ Да ■ Нет</p>	80/4
11	Чистота посуды в школьной столовой	 <p>■ Да ■ Нет</p>	81/3

Анкета для учителей

№	Вопросы	Ответы да/нет
Всего опрошенных учителей – 21		
1.	Вас устраивает работа школьной столовой?	 <p style="text-align: center;"> ■ ДА ■ не совсем ■ НЕТ </p>
2.	Большинство детей следуют полностью предлагаемые порции	 <p style="text-align: center;"> ■ ДА ■ НЕТ </p>
3.	Меню, предлагаемое школьникам, не соответствует утвержденному	 <p style="text-align: center;"> ■ ДА ■ НЕТ </p>
4.	Дети вынуждены есть горячие блюда остывшими	 <p style="text-align: center;"> ■ ДА ■ ИНОГДА ■ НЕТ </p>
5.	Порции часто меньше, чем указано в меню	 <p style="text-align: center;"> ■ ДА ■ ИНОГДА ■ НЕТ </p>
6.	В школьной столовой осуществляется торговля продуктами, не рекомендованными для питания обучающихся	 <p style="text-align: center;"> ■ ДА ■ НЕТ </p>

7.	Времени, выделенного на прием пищи не достаточно		<p>9% 91%</p> <p>■ ДА ■ НЕТ</p>	
8.	У большинства детей на тарелках остается несъеденными до 50% порции		<p>36% 64%</p> <p>■ ДА ■ НЕТ</p>	
9.	У большинства детей на тарелках остается несъеденными более 50% порции		<p>23% 77%</p> <p>■ ДА ■ НЕТ</p>	
10.	Посуда в школьной столовой нуждается в замене		<p>18% 82%</p> <p>■ ДА ■ НЕТ</p>	
11.	Посуда грязная, со следами жира или моющих средств		<p>23% 9% 68%</p> <p>■ ДА ■ ИНОГДА ■ НЕТ</p>	
12.	на пищеблоке находятся посторонние люди		<p>0% 100%</p> <p>■ ДА ■ НЕТ</p>	

Исп. Наумова О.В.