

СПРАВКА

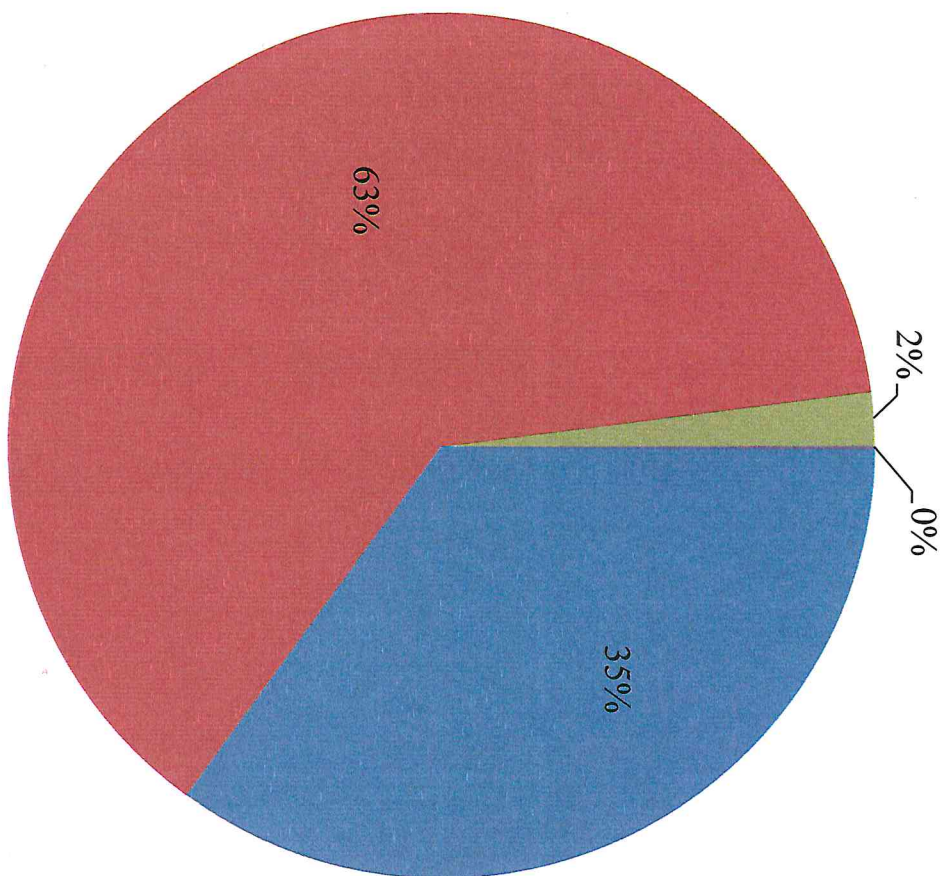
о проведении мониторинга школьного питания в 1-4 классах МАОУ «СОШ г. Зеленоградска»
2024-2025 учебный год

ПИТАНИЕ УЧАЩИХСЯ 1-4 классов по состоянию на 17.09.2024 года

Стоимость горячий завтрак – 97,74 руб., обед – 97,74 руб.

Класс	Учитель	Количество учащихся в классе	Горячие завтраки	Обед	Получают двухразовое питание в школе (ОВЗ)	Получают пайки (дом. обучение, ОВЗ (x2))	Получают пайки (дом. обучение(1))
1-А	Шоть Е.Г.	33		33			
1-Б	Дитковская С.В.	34		31	2	1	
1-В	Мочалова А.В.	33		33			
1-Э	Терещенко Е.С.	26		26			
2-А	Ковель С.А.	30		30			
2-Б	Анашкина Н.В.	29	28		+1		
2-В	Городюк К.А.	29	28		1		
2-Г	Рубцова О.В.	21		19	1+1		
2-Д	Иванова Я.В.	24		24			
3-А	Шоть Е.Г.	32		32			
3-Б	Мочалова А.В.	32		32			
3-В	Григор И.О.	34	32		2		
3-Г	Космынина А.А.	27	27				
3-Д	Афонина Н.С.	32	32				
4-А	Кондратьева О.А.	32		30	1+1		
4-Б	Афоничева Т.Р.	29		28	1		
4-В	Краевская В.И.	36		36			
4-Г	Жолобова Е.Ф.	34	33		1		
4-Д	Парамонова А.Д.	25	25				
4-Е	Кондратьева О.А.	26	24		1	1	
Итого		598	202	384	10	2	

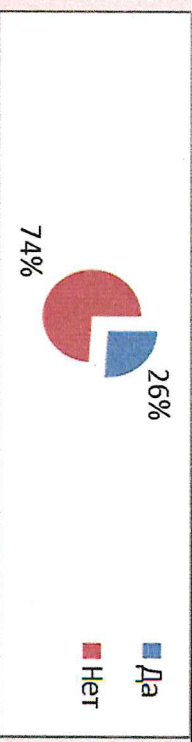
ШКОЛЬНОЕ ПИТАНИЕ



- горячий завтрак
- обед
- 2-х разовое питание
- сух. паёк

Опросный лист для школьников


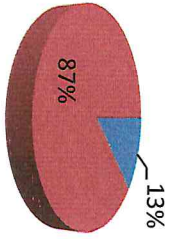
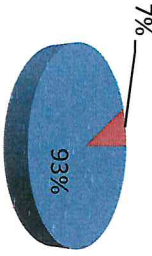
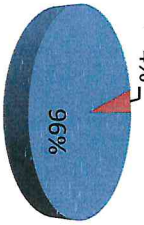


2024 – 2025 учебный год

№	ВОПРОСЫ	ОТВЕТЫ					Предложения по улучшению	
		1 кл. Да/ хорошее	2 кл. Да/ хорошее	3 кл. Да/ хорошее	4 кл. Да/ хорошее	1-4 кл. Да/ хорошее		%
1	Вы регулярно питаетесь в школьной столовой	38	52	56	58	204	31% (от общего числа питающихся)	
2	Вас устраивает питание	38	52	56	58	204	100 (% от опрошенных)	
3	Меню/ассортимент продукции школьной столовой	38	52	56	58	204	100	
4	Вкус/качество продукции, реализуемой в школьных столовых	38	52	56	58	204	100	
5	Оформление и состояние обеденного зала	38	52	56	58	204	100	
6	Чистота обеденного зала и оборудования для раздачи пищи	38	52	56	58	204	100	
7	Есть ли очереди у линии раздачи/буфета	Да – 13 Нет-25	Да – 14 Нет-38	Да – 13 Нет-43	Да – 13 Нет-45	Да – 53 Нет-151	 <p>26% Да 74% Нет</p>	
8	Отведенное для приема пищи время достаточное?	38	52	56	58	204	100	
9	Хорошее отношение персонала	38	52	56	58	204	100	
10	Часы работы столовой устраивают	38	52	56	58	204	100	
11	Чистота посуды в школьной столовой	38	52	56	58	204	100	

Опросный лист для родителей


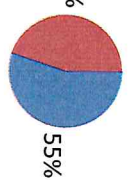

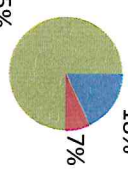
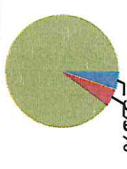

№	ВОПРОСЫ	ОТВЕТЫ	
		Всего опрошено 84 родителей учащихся школы	
1	Ваш ребенок регулярно питается в школьной столовой	<p>100% Да 0% Нет</p>	84
2	Вас устраивает питание	<p>94% Да 6% Нет</p>	79/5
3	Меню/ассортимент продукции школьной столовой	<p>98% Да 2% Нет</p>	82/2
4	Вкус/качество продукции, реализуемой в школьных столовых	<p>93% Да 7% Нет</p>	78/6
5	Оформление и состояние обеденного зала	<p>100% Да 0% Нет</p>	84/0

Да, хорошо/
нет, не устраивает

6	<p>Чистота обеденного зала и оборудования для раздачи пищи</p>  <p>■ Да ■ Нет</p>	83/1
7	<p>Есть ли очереди у линии раздачи/буфета</p>  <p>■ Да ■ Нет</p>	11/73
8	<p>Отведенное для приема пищи время достаточное?</p>  <p>■ Да ■ Нет</p>	78/6
9	<p>Отношение персонала</p>  <p>■ Да ■ Нет</p>	81/3
10	<p>Часы работы столовой устраивают</p>  <p>■ Да ■ Нет</p>	80/4
11	<p>Чистота посуды в школьной столовой</p>  <p>■ Да ■ Нет</p>	81/3

Анкета для учителей

Всего опрошенных учителей – 21

№	Вопросы	Ответы Да/нет
1.	Вас устраивает работа школьной столовой?	<p style="text-align: center;">15%</p>  <p style="text-align: center;">75%</p> <p style="text-align: center;"> ■ ДА ■ Не совсем ■ НЕТ </p>
2.	Большинство детей съедают полностью предлагаемые порции	<p style="text-align: center;">45%</p>  <p style="text-align: center;">55%</p> <p style="text-align: center;"> ■ ДА ■ НЕТ </p>
3.	Меню, предлагаемое школьникам, не соответствует утвержденному	<p style="text-align: center;">0%</p>  <p style="text-align: center;">100%</p> <p style="text-align: center;"> ■ ДА ■ НЕТ </p>
4.	Дети вынуждены есть горячие блюда остывшими	<p style="text-align: center;">18%</p>  <p style="text-align: center;">7%</p> <p style="text-align: center;">75%</p> <p style="text-align: center;"> ■ ДА ■ ИНОГДА ■ НЕТ </p>
5.	Порции часто меньше, чем указано в меню	<p style="text-align: center;">5%</p>  <p style="text-align: center;">5%</p> <p style="text-align: center;">90%</p> <p style="text-align: center;"> ■ ДА ■ ИНОГДА ■ НЕТ </p>
6.	В школьной столовой осуществляется торговля продуктами, не рекомендованными для питания обучающихся	<p style="text-align: center;">0%</p>  <p style="text-align: center;">100%</p> <p style="text-align: center;"> ■ ДА ■ НЕТ </p>

7.	Времени, выделенного на прием пищи не достаточно		<p>9% 91%</p> <p>■ ДА ■ НЕТ</p>	
8.	У большинства детей на тарелках остается несъеденными до 50% порции		<p>36% 64%</p> <p>■ ДА ■ НЕТ</p>	
9.	У большинства детей на тарелках остается несъеденными более 50% порции		<p>23% 77%</p> <p>■ ДА ■ НЕТ</p>	
10.	Посуда в школьной столовой нуждается в замене		<p>18% 82%</p> <p>■ ДА ■ НЕТ</p>	
11.	Посуда грязная, со следами жира или моющих средств		<p>23% 9% 68%</p> <p>■ ДА ■ ИНОГДА ■ НЕТ</p>	
12.	на пищеблоке находятся посторонние люди		<p>0% 100%</p> <p>■ ДА ■ НЕТ</p>	

Исп. Наумова О.В.