

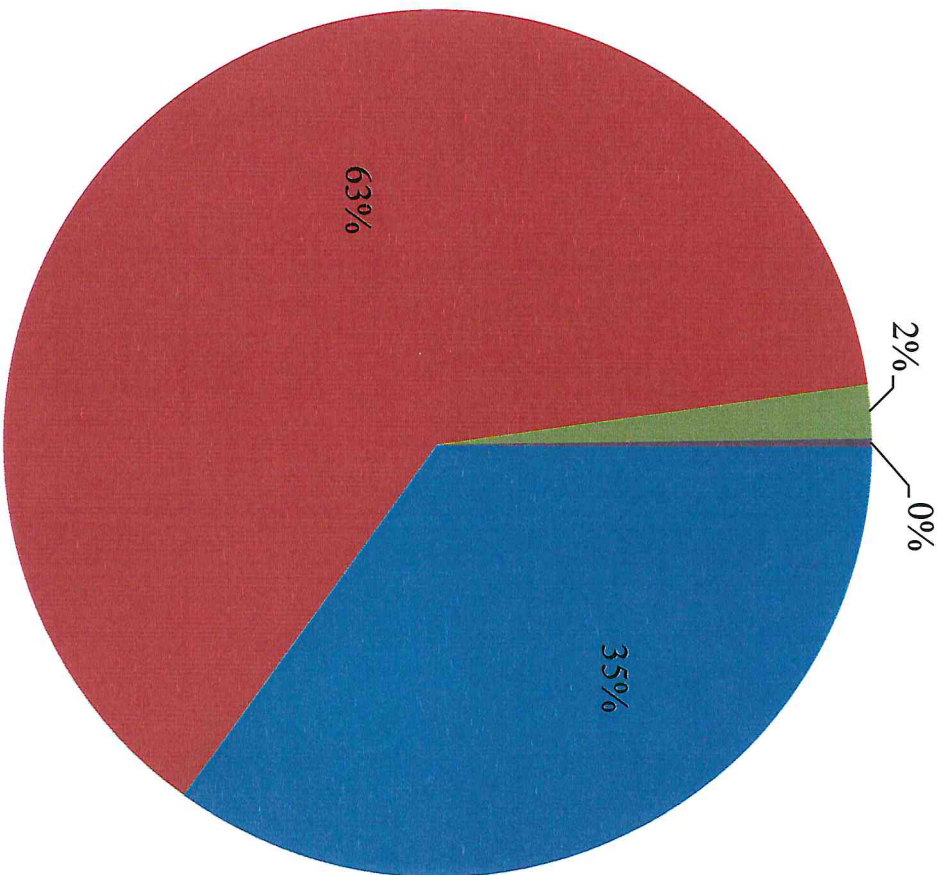
СПРАВКА
о проведении мониторинга школьного питания в 1-4 классах МАОУ «СОШ г. Зеленоградска»
2024-2025 учебный год

ПИТАНИЕ УЧАЩИХСЯ 1-4 классов по состоянию на 16.01.2025 года

Стоимость горячий завтрак – 97,74 руб., обед – 97,74 руб.

Класс	Учитель	Количество учащихся в классе	Горячие завтраки	Итого руб.	Получают двухразовое питание в школе (ОВЗ)	Получают двухразовое питание в школе (инвалиды)	Получают пайки (дом. обучение, ОВЗ (x2))	Получают компенсации (дом. обучение, ОВЗ (x2))	Получают пайки (дом. обучение(1))
1-А	Шопь Е.Г.	35		35					
1-Б	Дитковская С.В.	31		27	2			2	
1-В	Мочалова А.В.	34		32	1			1	
	Итого 1 классы	100		94	3			3	
2-А	Ковель С.А.	30		30					
2-Б	Анашкина Н.В.	29	29						
2-В	Городюк К.А.	30	30						
2-Г	Рубцова О.В.	19		18		1			
2-Д	Иванова Я.В.	25		25					
2-Э	Терещенко Е.С.	25		25					
3-А	Шопь Е.Г.	33		33					
3-Б	Мочалова А.В.	31		31					
3-В	Григор И.О.	33	31		1		1		
3-Г	Космылина А.А.	26	26						
3-Д	Афонина Н.С.	31	30		1				
4-А	Кондратьева О.А.	32		30	1	1			
4-Б	Афоничева Т.Р.	29		28	1				
4-В	Краевская В.И.	36		36					
4-Г	Жолобова Е.Ф.	35	34		1				
4-Д	Парамонова А.Д.	26	25		1				
4-Е	Кондратьева О.А.	25	22		2			1	
	Итого 2-4 классы	495	227	256	8	2	1	1	
Итого		595	227	350	11	2	1	4	


ШКОЛЬНОЕ ПИТАНИЕ








- горячий завтрак
- обед
- 2-х разовое питание
- сух. паёк


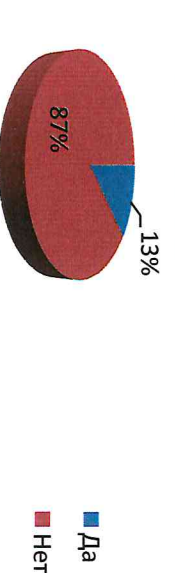




Опросный лист для школьников

2024 – 2025 учебный год

№	ВОПРОСЫ	ОТВЕТЫ					Предложения по улучшению	
		1 кл. Да/хорошее	2 кл. Да/хорошее	3 кл. Да/хорошее	4 кл. Да/хорошее	1-4 кл. Да/хорошее		%
1	Вы регулярно питаетесь в школьной столовой	38	52	56	58	204	31% (от общего числа питающихся)	
2	Вас устраивает питание	38	52	56	58	204	100 (% от опрошенных)	
3	Меню/ассортимент продукции школьной столовой	38	52	56	58	204	100	
4	Вкус/качество продукции, реализуемой в школьных столовых	38	52	56	58	204	100	
5	Оформление и состояние обеденного зала	38	52	56	58	204	100	
6	Чистота обеденного зала и оборудования для раздачи пищи	38	52	56	58	204	100	
7	Есть ли очереди у линии раздачи/буфета	Да – 13 Нет-25	Да – 14 Нет-38	Да – 13 Нет-43	Да – 13 Нет-45	Да – 53 Нет-151	 <p>26% Да 74% Нет</p>	
8	Отведенное для приема пищи время достаточное?	38	52	56	58	204	100	
9	Хорошее отношение персонала	38	52	56	58	204	100	
10	Часы работы столовой устраивают	38	52	56	58	204	100	
11	Чистота посуды в школьной столовой	38	52	56	58	204	100	

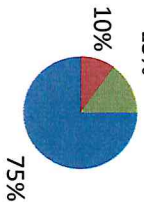
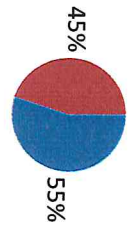

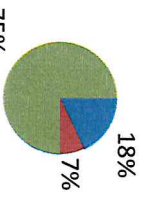
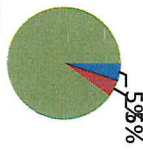

Опросный лист для родителей

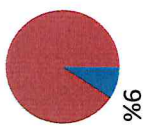
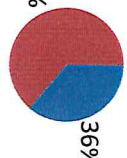
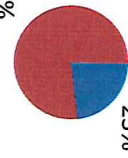

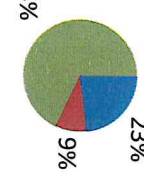

№	ВОПРОСЫ	ОТВЕТЫ	
		Всего опрошено 84 родителей учащихся школы	
		Да, хорошо/ нет, не устраивает	
1	Ваш ребенок регулярно питается в школьной столовой	 <p>100%</p> <p>■ Да ■ Нет</p>	84
2	Вас устраивает питание	 <p>94%</p> <p>6%</p> <p>■ Да ■ Нет</p>	79/5
3	Меню/ассортимент продукции школьной столовой	 <p>98%</p> <p>2%</p> <p>■ Да ■ Нет</p>	82/2
4	Вкус/качество продукции, реализуемой в школьных столовых	 <p>93%</p> <p>7%</p> <p>■ Да ■ Нет</p>	78/6
5	Оформление и состояние обеденного зала	 <p>100%</p> <p>■ Да ■ Нет</p>	84/0

6	Чистота обеденного зала и оборудования для раздачи пищи	 <p>■ Да ■ Нет</p> <p>83/1</p>
7	Есть ли очереди у линии раздачи/буфета	 <p>■ Да ■ Нет</p> <p>11/73</p>
8	Отведенное для приема пищи время достаточное?	 <p>■ Да ■ Нет</p> <p>78/6</p>
9	Отношение персонала	 <p>■ Да ■ Нет</p> <p>81/3</p>
10	Часы работы столовой устраивают	 <p>■ Да ■ Нет</p> <p>80/4</p>
11	Чистота посуды в школьной столовой	 <p>■ Да ■ Нет</p> <p>81/3</p>

Анкета для учителей

Всего опрошенных учителей – 21

№	Вопросы	Ответы да/нет
1.	Вас устраивает работа школьной столовой?	 <p style="text-align: center;"> ■ ДА ■ Не совсем ■ НЕТ </p>
2.	Большинство детей съедают полностью предлагаемые порции	 <p style="text-align: center;"> ■ ДА ■ НЕТ </p>
3.	Меню, предлагаемое школьникам, не соответствует утвержденному	 <p style="text-align: center;"> ■ ДА ■ НЕТ </p>
4.	дети вынуждены есть горячие блюда остывшими	 <p style="text-align: center;"> ■ ДА ■ ИНОГДА ■ НЕТ </p>
5.	порции часто меньше, чем указано в меню	 <p style="text-align: center;"> ■ ДА ■ ИНОГДА ■ НЕТ </p>
6.	в школьной столовой осуществляется торговля продуктами, не рекомендованными для питания обучающихся	 <p style="text-align: center;"> ■ ДА ■ НЕТ </p>

7.	времени, выделенного на прием пищи не достаточно		 <p>9% 91%</p> <p>■ ДА ■ НЕТ</p>	
8.	у большинства детей на тарелках остается несъеденными до 50% порции		 <p>36% 64%</p> <p>■ ДА ■ НЕТ</p>	
9.	у большинства детей на тарелках остается несъеденными более 50% порции		 <p>23% 77%</p> <p>■ ДА ■ НЕТ</p>	
10.	посуда в школьной столовой нуждается в замене		 <p>18% 82%</p> <p>■ ДА ■ НЕТ</p>	
11.	посуда грязная, со следами жира или моющих средств		 <p>23% 9% 68%</p> <p>■ ДА ■ ИНОГДА ■ НЕТ</p>	
12.	на пищеблоке находятся посторонние люди		 <p>0% 100%</p> <p>■ ДА ■ НЕТ</p>	

Исп. Наумова О.В.